



BOSCH

Tehnică pentru o viață



Climatizare ideală obținută ușor

Gama Climate / Climate Class

Aparate de aer condiționat
tip split

Un set complet de funcții pentru optimizarea temperaturii din casa dumneavoastră

Climate 3000i are un design excepțional, exclusiv Bosch, pentru a diferenția și a dovedi originalitatea acestei soluții



Cel mai bun raport calitate/preț

Fiind prevăzut cu un set complet de funcții, acest produs este eficient și apreciat de utilizatori.

Produs durabil și extrem fiabil

Climate 3000i vă pune la dispoziție înalta calitate Bosch. Tehnologia integrată pentru dezghețare și eliminare a prafului asigură o funcționalitate fiabilă. Protecția standard împotriva coroziunii garantează o durată lungă de viață.

Beneficii pentru utilizator:

- ▶ Un echipament excelent pentru a satisface nevoile celor mai exigenți utilizatori
- ▶ Set complet de funcții pentru adaptarea la solicitările fiecărei persoane
- ▶ Filtre de ultimă generație și tehnologie i-Clean
- ▶ Ușor de conectat la rețeaua Wi-Fi cu ajutorul aplicației Bosch HomeCom Easy (gateway ca accesoriu)

Climate 3000i

Răcire




A+++ → D

Încălzire



A+++ → D



Date tehnice			Climate 3000i			
			CL3000i-Set 26 E	CL3000i-Set 35 E	CL3000i-Set 53 E	CL3000i-Set 70 E
Specificațiile aparatului			9000 BTU/h	12000 BTU/h	18000 BTU/h	24000 BTU/h
Răcire sezonieră	Capacitate	kW	2,8	3,6	5,3	7,0
	SEER	W/W	7,4	7,0	7,0	6,4
	Clasa de eficiență energetică		A++	A++	A++	A++
Încălzire (climă medie)	Capacitate	kW	2,5	2,5	4,2	4,9
	SCOP	W/W	4,1	4,2	4,0	4,0
	Clasa de eficiență energetică		A+	A+	A+	A+
Unitate de interior						
Unitate de interior	Dimensiune (L*A*Î)	mm	729x200x292	802x200x295	971x228x321	1082x234x337
	Greutate (net/brut)	kg	8 / 10,5	8,7 / 11,5	11,2 / 14,6	13,6 / 17,3
Presiune acustică/nivel de zgomot la interior (Ridicat/Mediu/Scăzut/Silentios)		dB(A)	37/32/22/20	37/32/22/21	41/37/31/20	46/37/34,5/21
Nivel de putere acustică la interior		dB(A)	54,0	56,0	56	62
Debit de aer la interior (Ridicat/Mediu/Scăzut)		m ³ /h	520/460/330	530/400/350	800/600/500	1090/770/610
Unitate de exterior						
Unitate de exterior	Dimensiune (L*A*Î)	mm	720x270x495	720x270x495	805x330x554	890x342x673
	Greutate (net/brut)	kg	23,5 / 25,4	23,7 / 25,5	33,5 / 36,1	43,9 / 46,9
Presiune acustică/nivel de zgomot la exterior		dB(A)	55,5	55,0	57	60
Nivel de putere acustică la exterior		dB(A)	62	63	65	67
Temperatura de funcționare din exterior min,-max, (Răcire/Încălzire)		°C	-15-50/-15-24	-15-50/-15-24	-15-50/-15-24	-15-50/-15-24
Răcire nominală	Capacitate	Btu/h	9000 (3500-11000)	12000 (4700-14700)	18000 (7200-20130)	24000 (11570-28000)
Încălzire nominală	Capacitate	Btu/h	10000 (2800-11500)	13000 (3650-14950)	19000 (5300-19960)	25000 (10580-28000)
Agent frigorific	Tip		R32	R32	R32	R32
	Potențial de încălzire globală (GWP)	kgCO ₂ eq	675	675	675	675
	Încărcare din fabrică	Kg	0,6	0,65	1,1	1,45
Conductă de agent frigorific	Lungimea max, a conductei de agent	m	25	25	30	50
	Diferență de nivel max,	m	10	10	20	25
Tensiune de alimentare		Ph-V-Hz	220V-240V, 1Ph, 50Hz	220-240V, 1Ph, 50Hz	220-240V, 1Ph, 50Hz	220-240V, 1Ph, 50Hz

O nouă soluție de conectivitate cu aplicația Bosch HomeCom Easy

Climare 5000i este prevăzută cu tehnologie de ionizare și filtru Bio pentru a asigura cea mai bună calitate posibilă a aerului din interior



Aer de cea mai bună calitate pentru sănătatea și bunăstarea dumneavoastră, fără mirosuri și alergii

Filtrele cu catalizator rece, filtrele Bio și filtrele de înaltă densitate (HD), precum și tehnologia de ionizare, elimină mușgaiul, virusurile și celelalte particule poluante din aer, pentru ca dumneavoastră să vă puteți bucura de un aer curat și sănătos.

Ușor de întreținut

Bosch dispune de o rețea națională de service, la care puteți apela când veți avea nevoie de servicii de întreținere sau reparații.

Ușor de instalat

Aparatele de aer condiționat Bosch sunt ușor de instalat, montajul fiind realizat într-un timp minim.

Beneficii pentru utilizator:

- ▶ Cea mai înaltă eficiență la răcire cu A+++
- ▶ Tehnologie împotriva coroziunii pentru o durată de viață îndelungată
- ▶ Tehnologie de curățare integrată pentru evitarea poluării cu mușgai, praf sau grăsime
- ▶ Nivel de zgomot la interior foarte redus, de până la 21 dB(A)

Climare 5000i

Răcire



A+++ → D

Încălzire



A+++ → D



Date tehnice			Climare 5000i	
			CL5000i-Set 26 E	CL5000i-Set 35 E
Specificațiile aparatului			9000 BTU/h	12000 BTU/h
Răcire sezonieră	Capacitate	kW	2,6	3,3
	SEER	W/W	8,5	8,5
	Clasa de eficiență energetică		A+++	A+++
Încălzire (climă medie)	Capacitate	kW	2,6	2,6
	SCOP	W/W	4,2	4,3
	Clasa de eficiență energetică		A+	A+
Unitate de interior				
Unitate de interior	Dimensiune (L*A*Î)	mm	802x200x295	802x200x295
	Greutate (net/brut)	kg	8,7 / 11,5	8,7 / 11,3
Presiune acustică/nivel de zgomot la interior (Ridicat/Mediu/Scăzut/Silențios)		dB(A)	37/32/22/21	38/33/22/21
Nivel de putere acustică la interior		dB(A)	56,0	60
Debit de aer la interior (Ridicat/Mediu/Scăzut)		m ³ /h	510/360/300	520/370/310
Unitate de exterior				
Unitate de exterior	Dimensiune (L*A*Î)	mm	765x303x555	765x303x555
	Greutate (net/brut)	kg	26,2 / 28,8	26,4 / 28,8
Presiune acustică/nivel de zgomot la exterior		dB(A)	55,5	55,0
Nivel de putere acustică la exterior		dB(A)	60	64
Temperatura de funcționare din exterior min,-max, (Răcire/Încălzire)		°C	-15-50/-15-24	-15-50/-15-24
Răcire nominală	Capacitate	Btu/h	9000 (3500-11000)	12000 (4700-14700)
Încălzire nominală	Capacitate	Btu/h	10000 (2800-11500)	13000 (3650-14950)
Agent frigorific	Tip		R32	R32
	Potențial de încălzire globală (GWP)	kgCO ₂ eq	675	675
	Încărcare din fabrică	Kg	0,62	0,62
Conductă agent frigorific	Lungimea max, a conductei de agent	m	25	25
	Diferență de nivel max,	m	10	10
Tensiune de alimentare		Ph-V-Hz	220-240V,1Ph,50Hz	220-240V,1Ph,50Hz

Aparat de aer condiționat cu un raport preț/performanță excelent

Diferite funcții de confort și o bună eficiență energetică



Reglare personalizată și utilizare fără probleme

Temporizatorul pentru oprirea după 1-2-3-5 ore este foarte ușor de reglat. Unitatea de climatizare se va opri automat după intervalul stabilit.

Bucurați-vă de temperatura interioară dorită pe tot parcursul anului

Unitatea de climatizare va răci aerul vara și îl va încălzi iarna. Iar efectul Coandă special elimină senzația neplăcută a curentului, prin direcționarea debitului de aer rece de-a lungul tavanului și a debitului de aer cald de-a lungul podelei. Acest lucru înseamnă că vă veți bucura de confort tot anul!

Temperatură interioară plăcută, șapte zile pe săptămână

Funcția Dezumidificare (Dry) a unității de climatizare elimină umiditatea ridicată din cameră, în special în zilele călduroase.

Mod Auto-curățare

Modul Auto-curățare previne formarea mușgaiului și îndepărtează bacteriile, virusurile și mirosurile neplăcute din aer, cu ajutorul ionilor Plasmacluster din unitatea de interior.

Beneficii pentru utilizator:

- ▶ Temporizatorul pentru oprirea după 1-2-3-5 ore închide aparatul după încheierea perioadei stabilite
- ▶ Efectul Coandă garantează un curent de aer controlat
- ▶ Funcția Dezumidificare (Dry) dezumidifică toate camerele
- ▶ În modul Eco, unitatea consumă mai puțină energie decât de obicei și vă reduce factura de energie
- ▶ Ionii Plasmacluster îndepărtează substanțele nedorite din aerul casei dumneavoastră

Climate Class 6000i

Răcire



A+++ → D

Încălzire



A+++ → D



Date tehnice		Climate Class 6000i		
		CLC6001i-Set 25 E		CLC6001i-Set 35 E
Specificațiile aparatului		9000 BTU/h		12000 BTU/h
Răcire sezonieră	Capacitate	kW	2,5	3,5
	SEER	W/W	7,2	7,4
	Clasa de eficiență energetică		A++	A++
Încălzire (climă medie)	Capacitate	kW	2,8	3
	SCOP	W/W	4,6	4,6
	Clasa de eficiență energetică		A++	A++
Unitate de interior				
Unitate de interior	Dimensiune (Î*L*A)	mm	289x879x229	289x879x230
	Greutate (net)	kg	11	11
Presiune acustică/nivel de zgomot la interior (Ridicat/Mediu/Scăzut/Silențios)		dB(A)	39 / 26	40 / 27
Nivel de putere acustică la interior		dB(A)	39 / 28	40 / 29
Debit de aer la interior (Ridicat/Mediu/Scăzut)		dB(A)	52 / 54	54 / 55
Unitate de exterior				
Unitate de exterior	Dimensiune (Î*L*A)	mm	540x780x269	540x780x270
	Greutate (net)	kg	30	30f
Presiune acustică/nivel de zgomot la exterior		dB(A)	48	49
Nivel de putere acustică la exterior		dB(A)	60 / 62	61 / 63
Temperatura de funcționare din exterior min.-max. (Răcire/Încălzire)		°C	-10-48/-15-24	-10-48/-15-24
Agent frigorific	Tip		R32	R32
	Potențial de încălzire globală (GWP)	kgCO ₂ eq	675	675
	Încărcare din fabrică	Kg	0,91	0,91
Răcire nominală	Capacitate	kW	0.9 / 2.5 / 3.0	0.9 / 3.5 / 4.2
Încălzire nominală	Capacitate	kW	0.9 / 3.2 / 4.5	0.9 / 4.0 / 5.5
Conductă agent frigorific	Lungimea max. a conductei de agent	m	15	15
	Diferență de nivel max.	m	10	10
Tensiune de alimentare		Ph-V-Hz	220-240V,1Ph,50Hz	220-240V,1Ph,50Hz

Diferite setări pentru confort și design Bosch atractiv pentru orice interior

Aparat de aer condiționat cu eficiență ridicată, numeroase funcții de confort și 4 opțiuni de culoare pentru unitatea interioară



Bucurați-vă mereu de aer curat

Tehnologia Plasmacluster utilizează efectul ionilor pozitivi și negativi pentru a îndepărta substanțele nedorite din aer (de ex. bacterii, virusuri, mirosuri neplăcute).

Curățare simplă

Designul plat al unității de interior facilitează înlăturarea pieselor (de ex. grilajele) pentru o curățare simplă a interiorului.

Efectul Coandă

Proprietățile efectului Coandă dirijează curentul de aer rece către tavan, de o manieră controlată, și dirijează curentul de aer cald de-a lungul podelei. Acest lucru previne senzația de curent.

Temperatură interioară plăcută, șapte zile pe săptămână

Funcția Dezumidificare (Dry) a unității de climatizare elimină umiditatea ridicată din cameră, în special în zilele călduroase.

Răcire și încălzire la îndemână pentru camerele dumneavoastră

În modul Putere maximă, unitatea de climatizare funcționează la capacitatea maximă, pentru a răci sau încălzi camera repede.

Funcție de Repornire automată

Sistemul dumneavoastră de climatizare nu va uita nicio setare în situația unei pene de curent.

Beneficii pentru utilizator:

- ▶ Curățare simplă datorită unui design special și pieselor lavabile
- ▶ Principiul Plasmacluster asigură un aer pur
- ▶ Efectul Coandă garantează un curent de aer controlat
- ▶ Funcția Dezumidificare (Dry) dezumidifică toate camerele
- ▶ În modul Eco, unitatea consumă mai puțină energie decât de obicei și vă reduce consumul de energie
- ▶ Funcția Senzor prezență oameni, care activează automat modulul Eco dacă nu este detectată mișcare

Climate Class 8000i

Răcire



A+++ → D

Încălzire



A+++ → D



Date tehnice		Climate Class 8000i			
Culori disponibile	Alb	●	CLC8001i-Set 25 E	CLC8001i-Set 35 E	
	Titanium	●	CLC8001i-Set 25 ET	CLC8001i-Set 35 ET	
	Argintiu	●	CLC8001i-Set 25 ES	CLC8001i-Set 35 ES	
	Roșu	●	CLC8001i-Set 25 ER	CLC8001i-Set 35 ER	
Specificațiile aparatului					
Răcire sezonieră	Capacitate	kW	2,5	3,5	
	SEER	W/W	8,5	8,5	
	Clasa de eficiență energetică		A+++	A+++	
Încălzire (climă medie)	Capacitate	kW	2,8	3,2	
	SCOP	W/W	5,1	5,1	
	Clasa de eficiență energetică		A+++	A+++	
Unitate de interior					
Unitate de interior	Dimensiune (Î*L*A)	mm	289x879x229	289x879x230	
	Greutate (net)	kg	11	11	
Presiune acustică/nivel de zgomot la interior (Ridicat/Redus) Răcire		dB(A)	46 / 27	46 / 27	
Presiune acustică/nivel de zgomot la interior (Ridicat/Redus) Încălzire		dB(A)	45 / 28	46 / 29	
Nivel de putere acustică la interior (Înalt) Răcire/Încălzire		dB(A)	57 / 56	59 / 58	
Unitate de exterior					
Unitate de exterior	Dimensiune (Î*L*A)	mm	630x800x300	630x800x300	
	Greutate (net)	kg	39	39	
Presiune acustică/nivel de zgomot la exterior (Înalt)		dB(A)	47	48	
Nivel de putere acustică la exterior (Înalt) Răcire/Încălzire		dB(A)	57 / 59	61 / 59	
Min.-Max. Temperatura de funcționare din exterior (Răcire/Încălzire)		°C	-10-48/-15-24	-10-48/-15-24	
Agent frigorific	Tip		R32	R32	
	Potențial de încălzire globală (GWP)	kgCO ₂ eq	675	675	
	Încărcare din fabrică	kg	1,1	1,1	
Capacitate (Răcire)	Min./Nominală/Max.	kW	0,9 / 2,5 / 3,0	0,9 / 3,5 / 4,2	
Capacitate (Încălzire)	Min./Nominală/Max.	kW	0,9 / 3,2 / 5,0	0,9 / 4,2 / 6,5	
Conductă de agent frigorific	Lungimea maximă a conductei de agent	m	15	15	
	Diferență de nivel max.	m	10	10	
Tensiune de alimentare		Ph-V-Hz	220-240V, 1Ph, 50Hz	220-240V, 1Ph, 50Hz	

Temperatură interioară excelentă pentru spațiile de locuit, cu o singură unitate externă

Diferite funcții de confort și o bună eficiență energetică



Confort excelent

Modul silențios al unităților de interior montate pe pereți garantează un nivel înalt de confort în casa dumneavoastră.

Un somn de calitate

Cu modul Sleep, temperatura dorită este reglată automat pentru a asigura un climat plăcut în interior pe tot parcursul nopții.

Beneficii pentru utilizator:

- ▶ Diferite unități externe, ce pot fi combinate cu variate unități interne, tip casetă sau tip duct
- ▶ Nivel redus de zgomot
- ▶ Plajă largă pentru temperatura de funcționare (răcire/încălzire: -15°C...+50°C / -15°C...+24°C)

Climate 5000 MS

Răcire

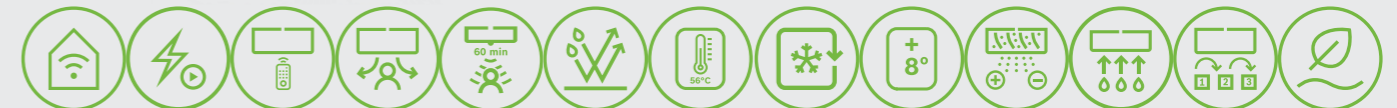
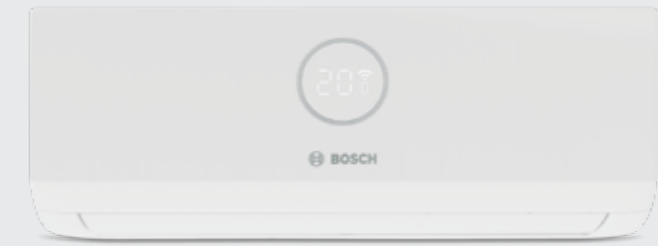


A+++ → D

Încălzire



A+++ → D



	Pentru perete	Pentru tavan	Pentru sistem de ventilație
Opțiuni pentru unitatea de interior	CL5000MS 2-2 IBW	CL5000MS 07 CAS	CL5000MS 07-2 DCT
	CL3000iU W 26 E	CL5000MS 09 CAS	CL5000MS 09-2 DCT
	CL3000iU W 35 E	CL5000MS 12 CAS	CL5000MS 12-2 DCT
	CL3000iU W 53 E	CL5000MS 18-1 CAS	CL5000MS 18-2 DCT
	CL3000iU W 70 E		
	CL5000iU W 26 E		
	CL5000iU W 35 E		

Tip produs - Unitate de exterior			CL5000MS 14 OUE	CL5000MS 18 OUE	CL5000MS 21 OUE	CL5000MS 27 OUE	CL5000MS 28 OUE	CL5000MS 36 OUE	CL5000MS 42 OUE
Răcire sezonieră	Capacitate	Btu/h	14000 (6210-16400)	18000(7000-23400)	21000 (6619-23420)	27000 (10100-29000)	28000 (7000-33600)	36000 (7000-46800)	42000 (7000-54600)
	Pdesignc	kW	4,1	5,3	6,1	7,9	8,2	10,6	12,4
	SEER	W/W	5,6	6,0	6,1	6,1	6,1	6,1	6,1
Clasa de eficiență energetică			A+	A+	A++	A++	A++	A++	A++
Încălzire (climă medie)	Capacitate	Btu/h	15000 (5220-17400)	19000 (8000-24700)	22500 (5900-24740)	28000 (6950-32000)	30000 (8000-36000)	37000 (8000-48100)	42000 (8000-54600)
	Pdesignh	kW	3,7	4,8	5,6	5,6	6,5	9,0	9,2
	SCOP	W/W	3,8	3,8	4,0	4,0	3,8	3,8	3,5
	Clasa de eficiență energetică		A	A	A+	A+	A	A	A
Nivel de putere acustică la interior		dB(A)	54	53	54	54	54	54	54
Nivel presiune acustică la exterior		dB(A)	57	56	57,5	54	61,5	63	64
Nivel de putere acustică la exterior		dB(A)	64	65	65	67	67	67	69
Agent frigorific	Tip		R32	R32	R32	R32	R32	R32	R32
	Potențial de încălzire globală (GWP)		675	675	675	675	675	675	675
	Încărcare din fabrică	Kg	1,1	1,25	1,4	1,72	2,1	2,1	2,4
Agent frigorific	Lungime max. pentru toate camerele	m	40	40	60	60	80	80	80
	Lungime max. pentru o unitate de interior	m	25	25	30	30	35	35	35
	Diferența de nivel max. între unitatea de interior și cea de exterior	m	15	15	15	15	15	15	15
	Diferența de nivel max. între unitățile de interior	m	10	10	10	10	10	10	10
Temperatura ambiantă	Răcire	°C	-15-50	-15-50	-15-50	-15-50	-15-50	-15-50	-15-50
	Încălzire	°C	-15-24	-15-24	-15-24	-15-24	-15-24	-15-24	-15-24
Tensiune de alimentare		V,Hz,Ph	220-240V,50Hz,1Ph	220-240V- 50Hz, 1Ph	220-240V,50Hz,1Ph	220-240V,50Hz,1Ph	220-240V,50Hz,1Ph	220-240V- 50Hz, 1Ph	220-240V- 50Hz, 1Ph

Prezentare generală a funcțiilor

UȘURINȚĂ ÎN UTILIZARE

WiFi

Ușor de conectat la rețeaua Wi-Fi cu ajutorul aplicației Bosch HomeCom Easy.




Repornire automată (Auto-restart)

Sistemul dumneavoastră de climatizare nu va uita nicio setare în situația unei pene de curent.



Temporizator pentru 1-2-3-5 ore

Temporizatorul pentru oprirea după 1-2-3-5 ore este foarte ușor de reglat. Unitatea de climatizare se va opri automat după intervalul stabilit.



CONFORT


Mod silențios pentru unitatea de exterior

Cu modul Silențios al unității de exterior, zgomotul produs poate fi redus cu până la 4 dBA.




Funcția Follow-me

Senzorul din telecomanda cu infraroșu măsoară temperatura din zona camerei în care se află.



Efectul Coandă

Efectul Coandă asigură direcționarea debitului de aer rece de-a lungul tavanului și a debitului de aer cald de-a lungul podelei. Acest lucru previne senzația neplăcută de curent.



Wind avoid-me

Evitați suflul curentului direct asupra dumneavoastră prin direcționarea debitului de aer cu ajutorul telecomenzii.

**Mod Spații multiple**

În modul Spații multiple, unitatea răcește sau încălzește rapid mai multe camere, până la temperatura stabilită. Viteza ventilatorului și unghiul grilajelor sunt controlate automat pentru a distribui aerul rece sau cald de o manieră delicată și uniformă.

**Mod de Auto-curățare**


Modul Auto-curățare previne formarea mușgaiului cu ajutorul ionilor Plasmacluster din unitatea de interior.

**Anticoroziune**

Strat special anticoroziune pentru lamele.

**CALITATEA AERULUI****I-clean**

Distruge până la 99% dintre bacterii prin încălzirea vaporizatorului la temperatura de 56°C.

**Răcire la temperatură ambientală redusă**

Setare pentru sezonul rece - funcționarea modului de răcire la temperaturi ambientale reduse.

**Încălzire la 8°C**

Protecție împotriva înghețului camerei, prin menținerea unei temperaturi de +8°C.

**Ionizare**


Tehnologia de ionizare elimină bacteriile, mușgaiul, virusurile și alți poluanți din aer.

**Funcția Dezumidificare (Dry)**

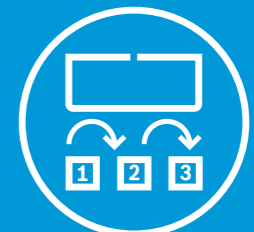
Funcția Dezumidificare a unității de climatizare elimină umiditatea ridicată din cameră, în special în zilele calde.

**Plasmacluster**

Tehnologia Plasmacluster utilizează efectul ionilor pozitiv și negativ pentru a îndepărta substanțele nedorite din aer (de ex. bacterii, virusuri, mirosuri neplăcute).

**CONSUM DE ENERGIE****Schimbare treaptă putere (Gear changer)**

Economisiți energie schimbând viteza cu 3 opțiuni pentru puterea de funcționare.

**Mod Eco**







În modul Eco, unitatea consumă mai puțină energie decât de obicei și vă reduce consumul de energie.

**Senzor prezență**






Un senzor în infraroșu scanează camera și, dacă nu detectează mișcare timp de 1 oră, aparatul de aer condiționat activează automat modul ECO, ceea ce va reduce consumul de energie electrică.



Prezentare generală a produselor

	Mono-split		
	Climate Class 6000i		Climate Class 8000i
			
Domeniu de aplicabilitate			
	Adecvată în special aplicațiilor private din casele unifamiliale sau apartamente, cu un accent mai puternic pe eficiență energetică, design și funcții de confort		
Eficiența energetică Încălzire/răcire	A++/A++		A+++/A+++
Răcire la capacitatea nominală	2,5–3,5 kW (9.000 - 12.000 BTU/h)		2,5–3,5 kW (9.000 - 12.000 BTU/h)
Caracteristici			
Pot fi controlate prin aplicația HomeCom Easy			

Prezentare generală a produselor

	Mono-split		Multi Split
	Climate 3000i		Climate 5000 MS
			(până la cinci unități de interior)
			
Domeniu de aplicabilitate			Răcirea și încălzirea a până la cinci camere
			Adecvate aplicațiilor rezidențiale și comerciale
Eficiența energetică Încălzire/răcire	A++/A+		A++/A
Răcire la capacitatea nominală	2,8–7 kW (9.000 - 24.000 BTU/h)		5,3–12 kW (14.000 - 42.000 BTU/h) până la max. 5 unități de interior
Caracteristici			În funcție de tipurile de unități de interior alese.
Pot fi controlate prin aplicația HomeCom Easy	 (accesoriu separat)		—
			 (accesoriu separat)



Urmărește-ne pe  

Robert Bosch SRL
Departament Termotehnică

Str. Horia Măcelariu 30-34
Sector 1, București
Tel: +40 21 405 75 00
Fax: +40 21 233 13 13
infott@bosch.com
www.bosch-climate.ro



8731640111

06.2021 • Informațiile prezentate în acest material sunt sub rezerva greșelilor de tipar.